




1-6 學生論文出版填報


操作說明


 學生學習成果資料收...

 公職考試與一般證照...

 外語證照填報

 實習資料填報(含海外...

 競賽資料填報

 國際交流資料填報

 學生論文出版填報

 學生出席國際會議填報

 學生校外展演活動

1.登入e化平台

2.點選 學生論文出版填報

3.點選「新增」



BQC160 學生論文出版填報

學年	學期	學制	學院	學系
113	第二學期	全部	全部	全部

論文出版型式	是否為學位論文	是否有共同著作人	審核狀態
全部	全部	全部	全部

 新增查無資料紀錄！

4.填寫內容 標示*處為必填

*是否為學位論文	<input type="text" value="否"/>								
*論文出版型式	<input type="text" value="專書"/> <small>研討會發表之論文，若有出版，請再以出版型式填報一次。</small>								
*研討會或出版日期	<input type="text" value="2025-01-01"/>								
*專書、期刊或研討會名稱	<input type="text" value="測試"/>								
*是否有共同著作人	<input type="text" value="無"/>								
審核狀態	未送出								
*佐證資料：專書版權頁&封面&目錄	<table><tr><td>選擇檔案</td><td>測試.docx</td></tr><tr><td>選擇檔案</td><td>未選擇任何檔案</td></tr><tr><td>選擇檔案</td><td>未選擇任何檔案</td></tr><tr><td>選擇檔案</td><td>未選擇任何檔案</td></tr></table>	選擇檔案	測試.docx	選擇檔案	未選擇任何檔案	選擇檔案	未選擇任何檔案	選擇檔案	未選擇任何檔案
選擇檔案	測試.docx								
選擇檔案	未選擇任何檔案								
選擇檔案	未選擇任何檔案								
選擇檔案	未選擇任何檔案								

< 上傳佐證資料

5. 填寫完畢須點選**送審**，才算填寫完成

*研討會或出版日期	<input type="text"/>
*專書、期刊或研討會名稱	<input type="text"/>
*是否有共同著作人	<input type="button" value="↕"/>
審核狀態	未送出
*佐證資料、心得	<input type="button" value="選擇檔案"/> 尚未選取檔案 <input type="button" value="選擇檔案"/> 尚未選取檔案 <input type="button" value="選擇檔案"/> 尚未選取檔案 <input type="button" value="選擇檔案"/> 尚未選取檔案
指令	<input type="button" value="儲存"/> <input type="button" value="送審"/> <input type="button" value="取消"/>