


1-8 學生校外展演活動


操作說明


 學生學習成果資料收...

 公職考試與一般證照...


 外語證照填報

 實習資料填報(含海外...

 競賽資料填報

 國際交流資料填報

 學生論文出版填報

 學生出席國際會議填報

 學生校外展演活動

1.登入e化平台

2.點選 學生校外展演活動

3.點選「新增」



BQC180 學生校外展演活動

學年	學期	學制	學院	學系	年級
113	第二學期	全部	全部	全部	全部




是否為畢業展覽/演	展演活動辦理國別/地區	審核狀態	查詢
全部	全部	全部	查詢

 新增!查無資料紀錄!

4.填寫內容

標示*處為**必填**

< 上傳證明文件、心得

*活動名稱	測試				
*是否為畢業展覽/演	是 ▾				
*展演活動辦理國別/地區	台灣地區 ▾				
*展演主辦單位全銜	測試				
*展演活動開始日期	2025-01-01				
*展演活動結束日期	2025-01-01				
審核狀態	審核中				
*節目單、海報、其他 展演資料或心得	<table><tr><td>查</td><td></td></tr><tr><td></td><td>測試.docx</td></tr></table>	查			測試.docx
查					
	測試.docx				

5. 填寫完畢須點選**送審**，才算填寫完成

*展演活動辦理國別/地區	<input type="text"/>
*展演主辦單位全銜	<input type="text"/>
*展演活動開始日期	<input type="text"/>
*展演活動結束日期	<input type="text"/>
審核狀態	未送出
*節目單、海報、其他 展演資料或心得	<input type="button" value="選擇檔案"/> 尚未選取檔案 <input type="button" value="選擇檔案"/> 尚未選取檔案 <input type="button" value="選擇檔案"/> 尚未選取檔案 <input type="button" value="選擇檔案"/> 尚未選取檔案
指令	<input type="button" value="儲存"/> <input type="button" value="送審"/> <input type="button" value="取消"/>